



MANUAL PAGOS A TRAVÉS DEL BOTÓN PSE – PLATAFORMA WEB





1. Darle clic al botón de Redcoop pagos

Seleccionar el botón de Redpagos que está en la página web de la Cooperativa (Transacciones en Línea -> Pague sus obligaciones por PSE) o desde el link: <https://cootraunion.coop/pse/>, para poder acceder a la multiplataforma de pagos PSE.



el procedimiento para el pago a través del botón PSE ha cambiado, ahora debe digitar previamente el número de celular y luego de presionar el botón **Consultar Productos**, recibirá un código (OTP) al número de celular registrado. Deberá ingresar para que le aparezca el listado con todas sus obligaciones; a partir de allí usted deberá seleccionar la obligación que desea cancelar. Automáticamente en la parte inferior se mostrará la sumatoria total de las cuentas.

COOTRA UNION
COOPERATIVA DE AHORRO Y CRÉDITO

Redcoop Central

Información del asociado

This site is protected by reCAPTCHA and the Google [Privacy Policy](#) and [Terms of Service](#) apply.

Cédula de ciudadanía Documento

Información de productos

No hay productos disponibles

Información del pagador

¿Depositante diferente al asociado?

Cédula de ciudadanía Documento

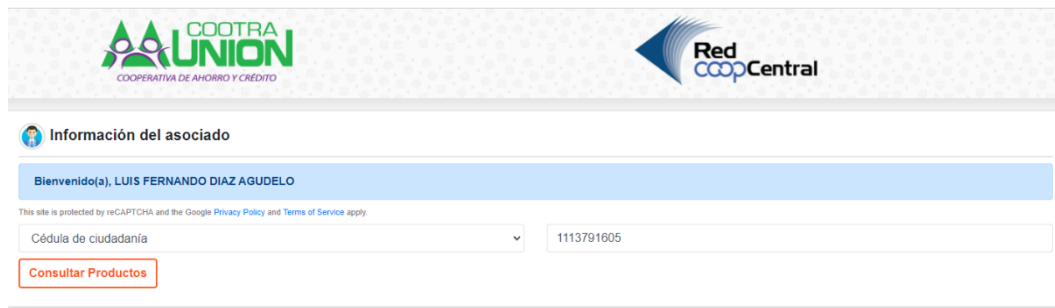
Nombres Apellidos

Correo electrónico Número de celular

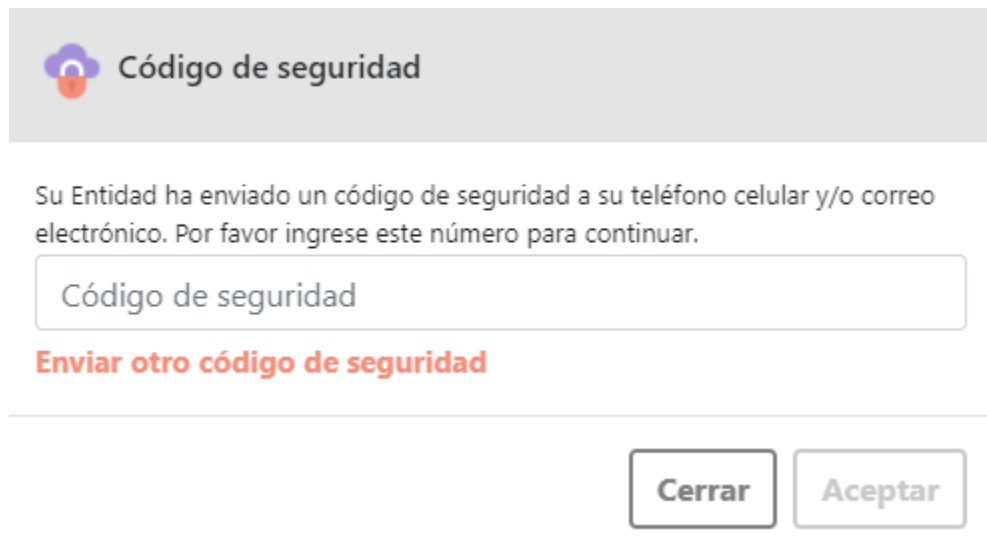
Detalle del pago

2. Digitar cedula asociado.

Digitar la cedula del asociado para que la plataforma realice el proceso de validación y presionar consultar productos.



luego recibirá un mensaje de texto con el código de seguridad (OTP) al número de celular que tiene registrado en la cooperativa, en caso de que no les sea enviado por favor acercarse personalmente a COOTRAUNION, posteriormente, colocar el código de 6 números en el recuadro de Código de seguridad, y darle aceptar.



3. Escoger los productos a pagar.

En el apartado de información de productos escoger las obligaciones a cancelar una a una, el cual se ira acumulando el valor total en la parte inferior, para su cancelación.

Información de productos

▼ Aportes Sociales(****0607)

Fecha límite de pago 31-Mar-2022

No pagar

Pago mínimo \$0,00

▼ Ahorros a la Vista(****8155)

Ej. \$1.000.000,00

▼ Cupo de Crédito(****6480) \$145.373,00

Fecha límite de pago 15-Mar-2022

No pagar

Pago mínimo \$0,00

Pago total \$1.345.373,00

Otro valor \$145.373,00

Total: \$145.373,00

4. Información del pagador.

Si el depositante o dueño de la cuenta en donde se va a realizar la transacción de pago es diferente al asociado, debe de seleccionar la casilla “¿Depositante diferente al asociado?”, y colocar los datos del propietario de la cuenta de ahorros o credito.

Información del pagador

¿Depositante diferente al asociado?

Cédula de ciudadanía ▼ 1113791605

LUIS FERNANDO DIAZ AGUDELO

fernando2397@hotmail.es (315) 469-4934

5. Detalle del pago

Rellenar el campo obligatorio con el detalle de la obligación y señalar la casilla de aceptación de términos y condiciones, e iniciar la transacción.

Detalle del pago

(*) Campos obligatorios

Producto: PSE RECAUDO COOTRAUNION
Referencia: PSE RECAUDOS COOTRAUNION

Producto	Valor
Cupo de Crédito(****6480)	\$145.373,00
Total	\$145.373,00

* Pago Cuota Cupo Rotativo

He leído y acepto los términos y condiciones del servicio. [\(leer\)](#)

Siendo titular de los datos personales que serán registrados en el presente formulario para los fines del PORTAL RECAUDOS, manifiesto que OTORGO AUTORIZACIÓN LIBRE, EXPRESA y CONSENTIDA a LA ENTIDAD para su tratamiento, declaro igualmente que he leído, comprendido y acepto los términos y condiciones y la política de protección de datos. Recuerde que usted podrá ejercer sus derechos a acceder, actualizar, rectificar, suprimir y revocar la autorización a través del correo protecciondatos@cootraunion.com o en la dirección Cra. 15 No. 13-06, La unión, Valle del cauca, Colombia.

[Iniciar transacción](#)

6. Verificar y completar los datos

Verificar si el monto de dinero si es el valor deseado a pagar, aceptar que ha leído los terminos y condiciones y por último seleccionar la entidad bancaria de su preferencia, recuerda que puede pagar por banca móvil (Nequi, Daviplata, Ahorro a la mano, etc.) y por último Accionar el botón de pagar, para continuar con el proceso de pago.



[Selecciona el medio de pago](#) [Verifica y completa los datos](#) [Confirma tu pago](#)

Detalle del pago:

SubTotal:	\$ 145,373.00	TOTAL A PAGAR:	\$145,373.00
Impuestos:	\$ 0.00		

Selecciona el medio de pago

Confirmo que he leído y acepto términos y condiciones

Débito y Corriente PSE  

LUIS FERNANDO ingresa los datos para tu pago PSE.

(El débito se realizará desde tu cuenta corriente o de ahorros).

Persona natural

Persona jurídica

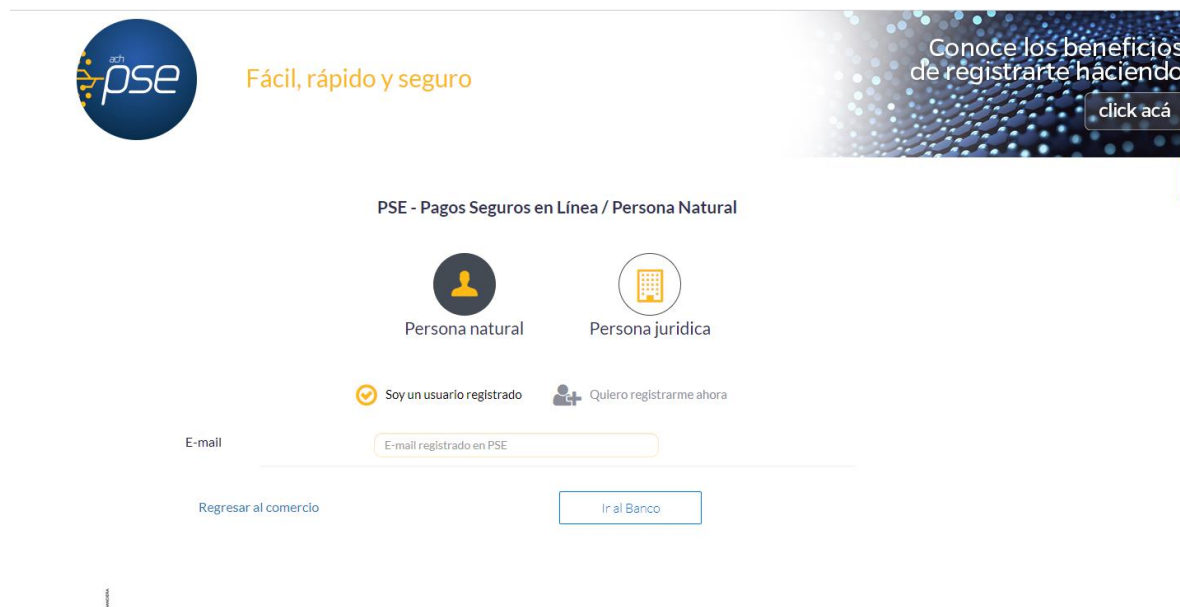
Seleccione el banco:

DAVIPLATA 

 Pagar

7. Agregar correo o registrarse a PSE.

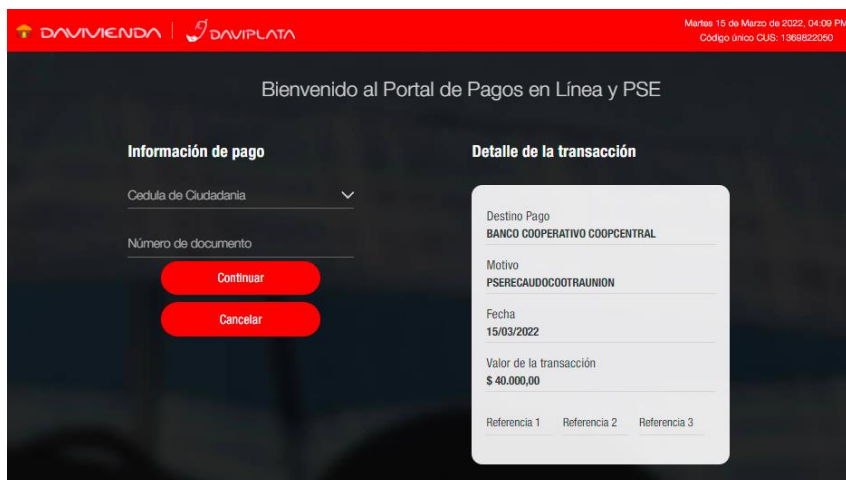
Debes de agregar el correo con que realizaste el registro a PSE, o en caso de que no estes registrado debe de hacer en “Quiero registrarme ahora” y llenar los datos.



The screenshot shows the PSE registration interface. At the top left is the PSE logo with the text "Fácil, rápido y seguro". To the right is a banner with the text "Conoce los beneficios de registrarte haciendo click acá". Below this is the title "PSE - Pagos Seguros en Línea / Persona Natural". There are two main options: "Persona natural" (selected) and "Persona jurídica". Below these are two buttons: "Soy un usuario registrado" (with a checkmark icon) and "Quiero registrarme ahora" (with a plus icon). There is an "E-mail" field with the placeholder text "E-mail registrado en PSE". At the bottom, there are two buttons: "Regresar al comercio" and "Ir al Banco".

8. Portal transaccional de la entidad bancaria

En este paso se agregan los datos proporcionados por la entidad bancaria de su preferencia, en este caso es la cedula de ciudadanía.



The screenshot shows the transaction portal for Davivienda. The header includes the Davivienda and Daviplata logos, the date "Martes 15 de Marzo de 2022, 04:09 PM", and the code "Código único CUS: 1369822050". The main heading is "Bienvenido al Portal de Pagos en Línea y PSE". There are two main sections: "Información de pago" and "Detalle de la transacción".

Información de pago

Cedula de Ciudadanía

Número de documento

[Continuar](#)

[Cancelar](#)

Detalle de la transacción

Destino Pago
BANCO COOPERATIVO COOPCENTRAL

Motivo
PSERECAUDOCOOTRAUNION

Fecha
15/03/2022

Valor de la transacción
\$ 40.000,00


Referencia 1 Referencia 2 Referencia 3

En este caso como es una banca móvil, nos pide código (OTP), el cual llega al celular registrado en la aplicación, y deben de registrarlo en el campo correspondiente, y por último efectuar pago.

Bienvenido al Portal de Pagos en Línea y PSE

Información de pago

Escriba el código enviado a su celular



Estimado cliente, si el mensaje con el código de confirmación no llega, recibirá una llamada donde se le informará dicho código.

Efectuar pago

Cancelar

Generar un nuevo código

Detalle de la transacción

Destino Pago
BANCO COOPERATIVO COOPCENTRAL

Motivo
PSERECAUDOCOOTRAUNION


Fecha
15/03/2022

Valor de la transacción
\$ 40.000,00

Referencia 1 Referencia 2 Referencia 3

Y finalmente nos arroja la aprobación del pago, donde automáticamente se descontará de su cuenta bancaria, abonando directamente a la obligación en la cooperativa.

Información de pago

 **Transacción aprobada**

Salir

Guardar PDF

Detalle de la transacción

Destino Pago
BANCO COOPERATIVO COOPCENTRAL

Motivo
PSERECAUDOCOOTRAUNION

Fecha
15/03/2022

Número de aprobación
69822050

Dirección IP
45.230.33.124

Valor de la transacción
\$ 40.000,00

Referencia 1 Referencia 2 Referencia 3